



# Instrukcja podłączenia termostatu RTW501 do kotła Red Compact, Selecta oraz Kozlusan Lidia



**Przed montażem urządzenia, należy koniecznie zapoznać się z główną instrukcją obsługi termostatu RTW501, opracowaną przez producenta i dołączoną do produktu.**

### 1. Opis urządzenia.

Termostat pokojowy bezprzewodowy RTW501, to zaawansowane urządzenie służy do bezprzewodowego sterowania kotłami grzewczymi. Dzięki dużemu ciekłokrystalicznemu, podświetlanemu wyświetlaczowi zarówno wprowadzanie jak i odczytywanie informacji jest niezwykle przejrzyste i łatwe. Termostat można umieścić w dowolnym miejscu w mieszkaniu na stojaku lub zamontować na ścianie. Urządzenie ma bardzo zaawansowane opcje programowania. Rekomendowane do sterowania kotłami marki Red oraz Kozlusan.



Red Compact



Red Selecta



Kozlusan Lidia

### 2. Wygląd urządzenia.



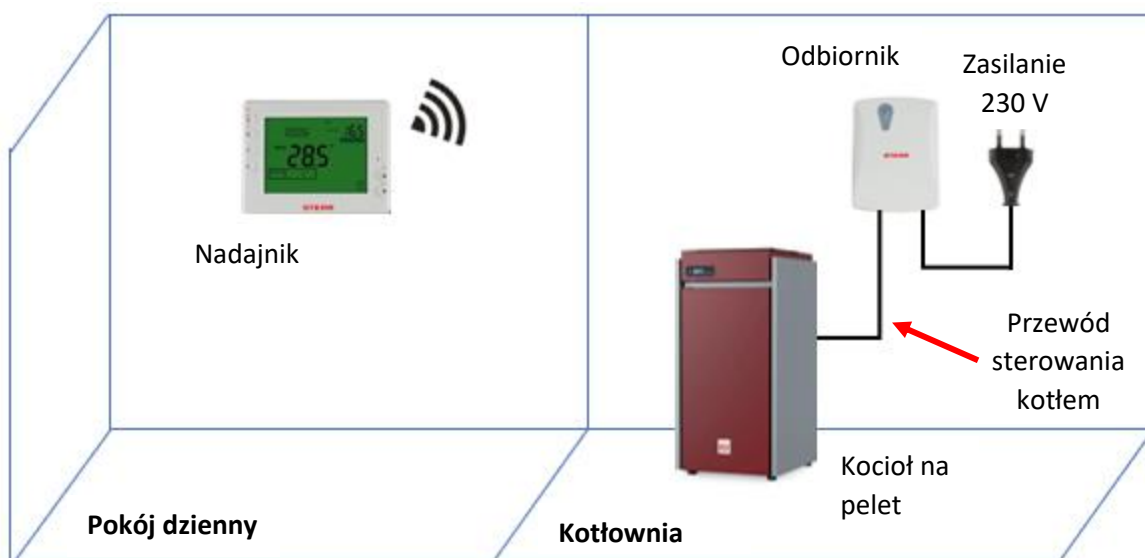
Nadajnik (do umieszczenia w pokoju)



Odbiornik (do montażu w kotłowni)


### 3. Montaż urządzenia.

Podłączenie sterownika należy przeprowadzić zgodnie z poniższym schematem:




Wtyczka oraz przewody elektryczne nie są w wyposażeniu urządzenia.

Podłączenie elektryczne odbiornika:



- **Podłączenie do kotła Red Compact lub Selecta:**

Przewód sterowania kotłem, należy podłączyć do gniazda termostatu, które znajduje się z tyłu kotła. Przewód podłączamy do zacisków nr 1 – 2. **Wcześniej należy zdemontować fabryczny mostek.**



- **Podłączenie do kotła Kozlusan Lidia:**

Przewód sterowania kotłem, należy podłączyć do gniazda termostatu, które znajduje się z tyłu kotła. Przewód podłączamy do zacisków „ROOM THERMOSTAT”. **Wcześniej należy zdemontować fabryczny mostek.**





ul. Słowackiego 4C  
68-200 Żary  
tel. 68 363 81 88  
e-mail: [biuro@wentor.pl](mailto:biuro@wentor.pl)  
[www.wentor.pl](http://www.wentor.pl)

**DZIAŁ TECHNICZNY**  
tel. 68 363 81 88 wew. 4  
e-mail: [wsparcie@wentor.pl](mailto:wsparcie@wentor.pl)  
pn. – pt. 8:00 – 16:00

Podane w niniejszej publikacji informacje są podglądowe i nie stanowią zapewnienia zgodności z umową w rozumieniu art. 4 ust. 3 i 4 Ustawy z dnia 27 lipca 2002r. o szczególnych warunkach sprzedaży konsumenckiej oraz o zmianie Kodeksu Cywilnego, a także nie stanowią towaru w rozumieniu art. 4 ust. 2 wyżej wymienionej Ustawy. Indywidualne uzgodnienia właściwości, warunków gwarancji i specyfikacji urządzenia następują w umowie sprzedaży i karcie gwarancyjnej. Niniejsza publikacja nie stanowi oferty w rozumieniu art. 66 Kodeksu Cywilnego. Firma WENTOR nie ponosi odpowiedzialności za błędy w druku. **Montaż urządzenia musi być przeprowadzony wyłącznie przez wykwalifikowany personel.**